

Formular 1

Wahlzettelrapport

Stimmberechtigte :	1948
Eingegangene Wahlzettel (=Wählende) :	1198
<i>In Abzug kommen:</i>	
-Leere Wahlzettel :	0
-Ungültige Wahlzettel :	8
Es verbleiben als gültige Wahlzettel :	<u>1190</u>

Gliederung der gültigen Wahlzettel:

Liste	Bezeichnung der Liste	unveränderte Wahlzettel	veränderte Wahlzettel	Total gültige Wahlzettel
01	Christlichdemokratische Volkspartei	181	183	364
02	FDP.Die Liberalen	84	169	253
03	Schweizerische Volkspartei	68	96	164
04	Sozialdemokratische Partei	74	66	140
05	Parteiunabhängig	96	116	212
99	Wahlzettel ohne Parteibezeichnung	0	57	57
Total:		503	687	1190

Bemerkungen, allfällige Entscheide:

Die Richtigkeit bestätigen:
Stempel des Wahlbüros:



PräsidentIn: *J. Arnold*

SchreiberIn: *M*

Formular 2

Kandidaten-, Zusatz- und Parteistimmen

Liste: 01 CVP Christlichdemokratische Volkspartei			Wahlzettel			ZN
			unveränderte	veränderte	Total	
			181	183	364	90
K'Nr	*kumu- liert	Kandidaten	Stimmen			ZN
			unveränderte	veränderte	Total	
01.01	*	Hürlimann Tobias	362	549	911	01
01.02	*	Hürlimann Monika	362	274	636	02
01.03		Hermann Stefan	181	198	379	03
Total: Kandidatenstimmen			905	1021	1926	91
Zusatzstimmen			0	47	47	92
Parteistimmen			905	1068	1973	93

Liste: 02 FDP FDP.Die Liberalen			Wahlzettel			ZN
			unveränderte	veränderte	Total	
			84	169	253	90
K'Nr	*kumu- liert	Kandidaten	Stimmen			ZN
			unveränderte	veränderte	Total	
02.01	*	Loosli René	168	392	560	01
02.02	*	Iten Koni	168	339	507	02
02.03		Zanella Sandra	84	168	252	03
Total: Kandidatenstimmen			420	899	1319	91
Zusatzstimmen			0	37	37	92
Parteistimmen			420	936	1356	93

Liste: 03 SVP Schweizerische Volkspartei			Wahlzettel			ZN
			unveränderte	veränderte	Total	
			68	96	164	90
K'Nr	*kumu- liert	Kandidaten	Stimmen			ZN
			unveränderte	veränderte	Total	
03.01	*	Nägeli-Noto Patrizia	136	71	207	01
03.02	*	Imfeld Bruno	136	164	300	02
Total: Kandidatenstimmen			272	235	507	91
Zusatzstimmen			68	89	157	92
Parteistimmen			340	324	664	93

Liste: 04 SP Sozialdemokratische Partei			Wahlzettel			ZN
			unveränderte	veränderte	Total	
			74	66	140	90
K'Nr	*kumu- liert	Kandidaten	Stimmen			ZN
			unveränderte	veränderte	Total	
04.01	*	Suter Guido	148	311	459	01
04.02		Hürlimann Silvana	74	48	122	02
04.03		Lanninger Oliver	74	28	102	03
04.04		Kilchsperger Hans Ruedi	74	54	128	04
Total: Kandidatenstimmen			370	441	811	91
Zusatzstimmen			0	30	30	92
Parteistimmen			370	471	841	93

Formular 2

Kandidaten-, Zusatz- und Parteistimmen

Liste: 05 PU Parteiunabhängig			Wahlzettel			ZN
			unveränderte	veränderte	Total	
			96	116	212	90
K'Nr	*kumu- liert	Kandidaten	Stimmen			ZN
			unveränderte	veränderte	Total	
05.01	*	Roth Peter	192	376	568	01
05.02	*	Kälin Matthias	192	108	300	02
05.03		Studer Manuel	96	46	142	03
Total: Kandidatenstimmen			480	530	1010	91
Zusatzstimmen			0	82	82	92
Parteistimmen			480	612	1092	93

Liste: 99 Leere Liste Wahlzettel ohne Parteibezeichnung			Wahlzettel			ZN
			unveränderte	veränderte	Total	
			0	57	57	90
K'Nr	*kumu- liert	Kandidaten	Stimmen			ZN
			unveränderte	veränderte	Total	
Total: Leere Stimmen			0	24	24	94

Formular **3b****Kumulier- und Panaschierstatistik**

Liste: 01 Christlichdemokratische Volkspartei										CVP
Kandidatenstimmen haben erhalten			von veränderten Wahlzetteln der folgenden Listen (WoP=WZ ohne Parteibez.)							
K'Nr	Kandidat	Total	CVP	FDP	SVP	SP	PU	.eere List		
01 01	Hürlimann Tobias	549	312	93	44	16	44	40		
01 02	Hürlimann Monika	274	166	20	22	7	27	32		
01 03	Hermann Stefan	198	125	17	4	10	23	19		
Total: Kandidatenstimmen		1021	603	130	70	33	94	91		
Zusatzstimmen		47	47	0	0	0	0	0		
Kandidaten-&Zusatzstimmen		1068	650	130	70	33	94	91		

Liste: 02 FDP.Die Liberalen										FDP
Kandidatenstimmen haben erhalten			von veränderten Wahlzetteln der folgenden Listen (WoP=WZ ohne Parteibez.)							
K'Nr	Kandidat	Total	CVP	FDP	SVP	SP	PU	.eere List		
02 01	Loosli René	392	79	222	22	16	18	35		
02 02	Iten Koni	339	41	213	30	5	20	30		
02 03	Zanella Sandra	168	15	127	6	8	7	5		
Total: Kandidatenstimmen		899	135	562	58	29	45	70		
Zusatzstimmen		37	0	37	0	0	0	0		
Kandidaten-&Zusatzstimmen		936	135	599	58	29	45	70		

Liste: 03 Schweizerische Volkspartei										SVP
Kandidatenstimmen haben erhalten			von veränderten Wahlzetteln der folgenden Listen (WoP=WZ ohne Parteibez.)							
K'Nr	Kandidat	Total	CVP	FDP	SVP	SP	PU	.eere List		
03 01	Nägeli-Noto Patrizia	71	4	1	56	1	5	4		
03 02	Imfeld Bruno	164	8	4	134	0	9	9		
Total: Kandidatenstimmen		235	12	5	190	1	14	13		
Zusatzstimmen		89	0	0	89	0	0	0		
Kandidaten-&Zusatzstimmen		324	12	5	279	1	14	13		

Liste: 04 Sozialdemokratische Partei										SP
Kandidatenstimmen haben erhalten			von veränderten Wahlzetteln der folgenden Listen (WoP=WZ ohne Parteibez.)							
K'Nr	Kandidat	Total	CVP	FDP	SVP	SP	PU	.eere List		
04 01	Suter Guido	311	58	42	20	116	47	28		
04 02	Hürlimann Silvana	48	5	3	0	35	2	3		
04 03	Lanninger Oliver	28	1	0	0	22	1	4		
04 04	Kilchsperger Hans Ruedi	54	2	6	4	35	2	5		
Total: Kandidatenstimmen		441	66	51	24	208	52	40		
Zusatzstimmen		30	0	0	0	30	0	0		
Kandidaten-&Zusatzstimmen		471	66	51	24	238	52	40		

Liste: 05 Parteiunabhängig										PU
Kandidatenstimmen haben erhalten			von veränderten Wahlzetteln der folgenden Listen (WoP=WZ ohne Parteibez.)							
K'Nr	Kandidat	Total	CVP	FDP	SVP	SP	PU	.eere List		
05 01	Roth Peter	376	43	36	40	18	207	32		
05 02	Kälin Matthias	108	7	18	8	5	58	12		
05 03	Studer Manuel	46	2	6	1	6	28	3		
Total: Kandidatenstimmen		530	52	60	49	29	293	47		
Zusatzstimmen		82	0	0	0	0	82	0		
Kandidaten-&Zusatzstimmen		612	52	60	49	29	375	47		

Liste: 99 Leer Leere Stimmen auf WZ ohne Parteibezeichnung:	24
--------------------------------------------------------------------	----

Stimmberechtigte:	Total	
Männer :	967	
Frauen :	981	
Total Stimmberechtigte :	1948	(81)
Eingegangene Wahlzettel (=Wählende) :	1198	(82)
<i>In Abzug kommen:</i>		
-Leere Wahlzettel :	0	(83)
-Ungültige Wahlzettel :	8	(84)
Es verbleiben als gültige Wahlzettel :	1190	(85)
Unveränderte Wahlzettel :	503	(86)
Veränderte Wahlzettel mit Parteibezeichnung :	630	(87)
Wahlzettel ohne Parteibezeichnung :	57	(88)

Ergebnisse:

Liste	Bezeichnung der Liste	Kandidaten-Stimmen	Zusatz-Stimmen	Total Partei-Stimmen	ZN
01	Christlichdemokratische Volkspartei	1926	47	1973	01
02	FDP.Die Liberalen	1319	37	1356	02
03	Schweizerische Volkspartei	507	157	664	03
04	Sozialdemokratische Partei	811	30	841	04
05	Parteiunabhängig	1010	82	1092	05
Total:		5573	353	5926	96
Leere Stimmen auf WZ ohne Parteibezeichnung:				24	97
Summe der Kandidaten-, Zusatz- und leeren Stimmen:				5950	98

Bemerkungen, allfällige Entscheide:

Die Richtigkeit bestätigen:

Stempel des Wahlbüros:



PräsidentIn: *J. Ronold*

SchreiberIn: *[Signature]*

Liste: 01 Christlichdemokratische Volkspartei						Kandidatenstimmen : 1926	
Sitze: 2						+ Zusatzstimmen : 47	
						= Total Parteistimmen : 1973	
Rang	K'Nr	Name	Beruf	Heimatort	Wohnort	GebJ	K'Stimmen
gewählt:							
1.	01.01	Hürlimann Tobias	Unternehmer		Walchwil	1963	911
2.	01.02	Hürlimann Monika	Familienfrau		Walchwil	1958	636
nicht gewählt:							
1.	01.03	Hermann Stefan	Geomatiktechniker		Walchwil	1972	379

Liste: 02 FDP.Die Liberalen						Kandidatenstimmen : 1319	
Sitze: 1						+ Zusatzstimmen : 37	
						= Total Parteistimmen : 1356	
Rang	K'Nr	Name	Beruf	Heimatort	Wohnort	GebJ	K'Stimmen
gewählt:							
1.	02.01	Loosli René	Teamleiter Wealth Management		Walchwil	1964	560
nicht gewählt:							
1.	02.02	Iten Koni	Informatiker		Walchwil	1957	507
2.	02.03	Zanella Sandra	Flight-Attendant		Walchwil	1966	252

Liste: 03 Schweizerische Volkspartei						Kandidatenstimmen : 507	
Sitze: 0						+ Zusatzstimmen : 157	
						= Total Parteistimmen : 664	
Rang	K'Nr	Name	Beruf	Heimatort	Wohnort	GebJ	K'Stimmen
nicht gewählt:							
1.	03.02	Imfeld Bruno	Haustechniker		Walchwil	1967	300
2.	03.01	Nägeli-Noto Patrizia	Hausfrau/Kfm. Sachbearbeiterin		Walchwil	1964	207

Liste: 04 Sozialdemokratische Partei						Kandidatenstimmen : 811	
Sitze: 1						+ Zusatzstimmen : 30	
						= Total Parteistimmen : 841	
Rang	K'Nr	Name	Beruf	Heimatort	Wohnort	GebJ	K'Stimmen
gewählt:							
1.	04.01	Suter Guido	Bibliothekar		Walchwil	1958	459
nicht gewählt:							
1.	04.04	Kilchsperger Hans Ruedi	lic. phil., Dozent		Walchwil	1956	128
2.	04.02	Hürlimann Silvana	Kindergärtnerin		Walchwil	1958	122
3.	04.03	Lanninger Oliver	BA, Historiker		Walchwil	1983	102

Liste: 05 Parteiunabhängig						Kandidatenstimmen : 1010	
Sitze: 1						+ Zusatzstimmen : 82	
						= Total Parteistimmen : 1092	
Rang	K'Nr	Name	Beruf	Heimatort	Wohnort	GebJ	K'Stimmen
gewählt:							
1.	05.01	Roth Peter	Landwirt		Walchwil	1969	568
nicht gewählt:							
1.	05.02	Kälin Matthias	Schreiner		Walchwil	1983	300
2.	05.03	Studer Manuel	Grafiker		Walchwil	1973	142

Liste: 99 Wahlzettel ohne Parteibezeichnung	Total leere Stimmen : 24
----------------------------------------------------	---------------------------------
















Bemerkungen, allfällige Entscheide:

Die Richtigkeit bestätigen:

Stempel des Wahlbüros:

PräsidentIn: *J. Arnold*SchreiberIn: *M*

Kandidaten- und Parteiergebnisse

Liste	Name	gewählt	Stimmen	Anteil	
01	Christlichdemokratische Volkspartei				Parteistimmen: 1'973 Sitze: 2
	Hürlimann Tobias	gewählt	911	47.3%	
	Hürlimann Monika	gewählt	636	33.0%	
	Hermann Stefan		379	19.7%	
02	FDP.Die Liberalen				Parteistimmen: 1'356 Sitze: 1
	Loosli René	gewählt	560	42.5%	
	Iten Koni		507	38.4%	
	Zanella Sandra		252	19.1%	
03	Schweizerische Volkspartei				Parteistimmen: 664 Sitze: 0
	Imfeld Bruno		300	59.2%	
	Nägeli-Noto Patrizia		207	40.8%	
04	Sozialdemokratische Partei				Parteistimmen: 841 Sitze: 1
	Suter Guido	gewählt	459	56.6%	
	Kilchsperger Hans Ruedi		128	15.8%	
	Hürlimann Silvana		122	15.0%	
	Lanninger Oliver		102	12.6%	
05	Parteiunabhängig				Parteistimmen: 1'092 Sitze: 1
	Roth Peter	gewählt	568	56.2%	
	Kälin Matthias		300	29.7%	
	Studer Manuel		142	14.1%	

Liste: 01 CVP	Stimmen
1.01 Hürlimann Tobias	911
1.02 Hürlimann Monika	636
1.03 Hermann Stefan	379

Liste: 02 FDP	Stimmen
2.01 Loosli René	560
2.02 Iten Koni	507
2.03 Zanella Sandra	252

Liste: 03 SVP	Stimmen
3.01 Nägeli-Noto Patrizia	207
3.02 Imfeld Bruno	300

Liste: 04 SP	Stimmen
4.01 Suter Guido	459
4.02 Hürlimann Silvana	122
4.03 Lanninger Oliver	102
4.04 Kilchsperger Hans Ruedi	128

Liste: 05 PU	Stimmen
5.01 Roth Peter	568
5.02 Kälin Matthias	300
5.03 Studer Manuel	142